



**ИНФОРМАЦИОННО-СТАТИСТИЧЕСКИЙ ОБЗОР
РАССМОТРЕННЫХ ОБРАЩЕНИЙ ГРАЖДАН И
ОРГАНИЗАЦИЙ, ПОСТУПИВШИХ В**

**Администрация Кадыйского муниципального
округа Костромской области**

В I КВАРТАЛЕ 2025 ГОДА

ВСТУПЛЕНИЕ

Предметом настоящего обзора являются абсолютные и относительные показатели количества обращений, а также абсолютные и относительные показатели количества вопросов, содержащихся в обращениях.

В обзоре приводятся данные о количестве обращений по формам, используемым авторами для направления обращения: электронной, письменной и устной.

Термины «количество обращений» и «количество вопросов», содержащихся в обращениях, не идентичны: количество вопросов, содержащихся в обращениях, может быть больше количества обращений.

Вопросы в обращениях классифицированы в соответствии с типовым общероссийским тематическим классификатором.

Вопросы, содержащиеся в обращениях, в соответствии с типовым общероссийским тематическим классификатором обращений граждан, организаций и общественных объединений, распределены по пяти тематическим разделам: «1. Государство, общество, политика»; «2. Социальная сфера» (в том числе вопросы здравоохранения, культуры, образования, науки, социальной защиты населения, спорта); «3. Экономика» (в том числе вопросы промышленности, связи, сельского хозяйства, строительства, транспорта и торговли); «4. Оборона, безопасность, законность»; «5. Жилищно-коммунальная сфера».

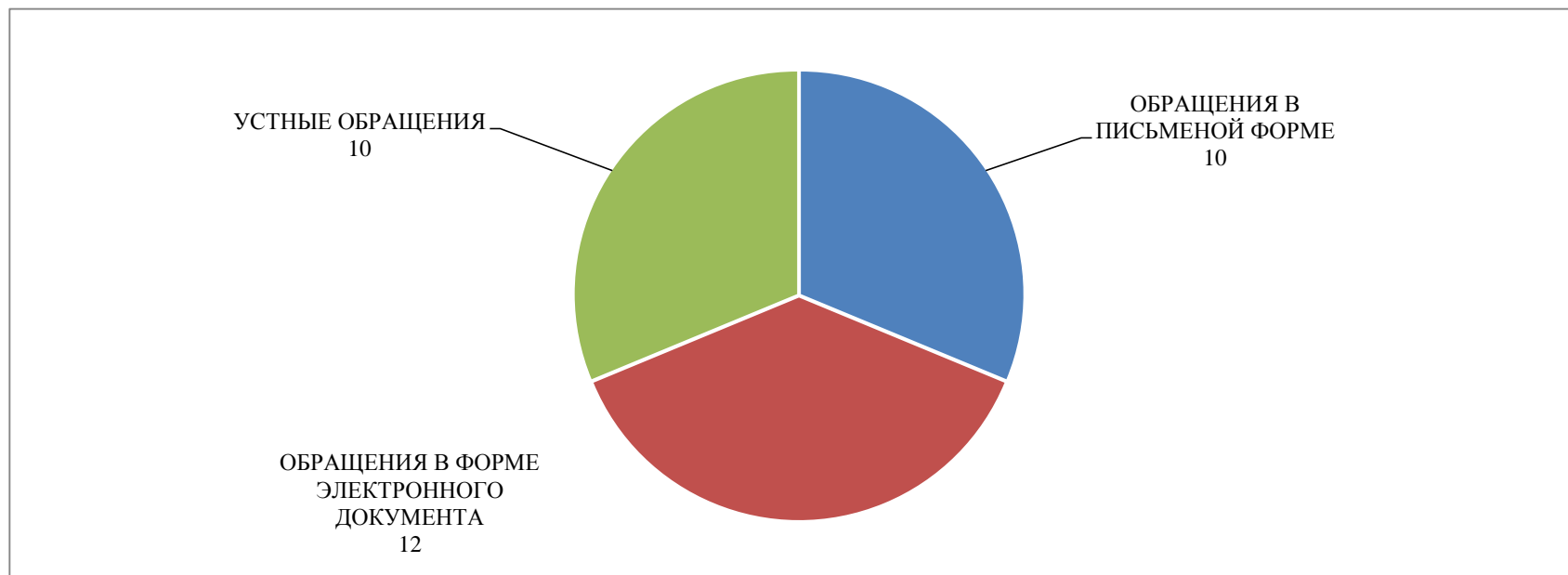
Определяется количество вопросов каждого тематического раздела, содержащихся в обращениях. Определяются доли количества вопросов каждого тематического раздела.

Результаты рассмотрения обращений представлены абсолютными показателями принятых по ним решений.

Приводятся данные о количестве обращений, сроки принятия решений по которым не наступили («находятся на рассмотрении»).

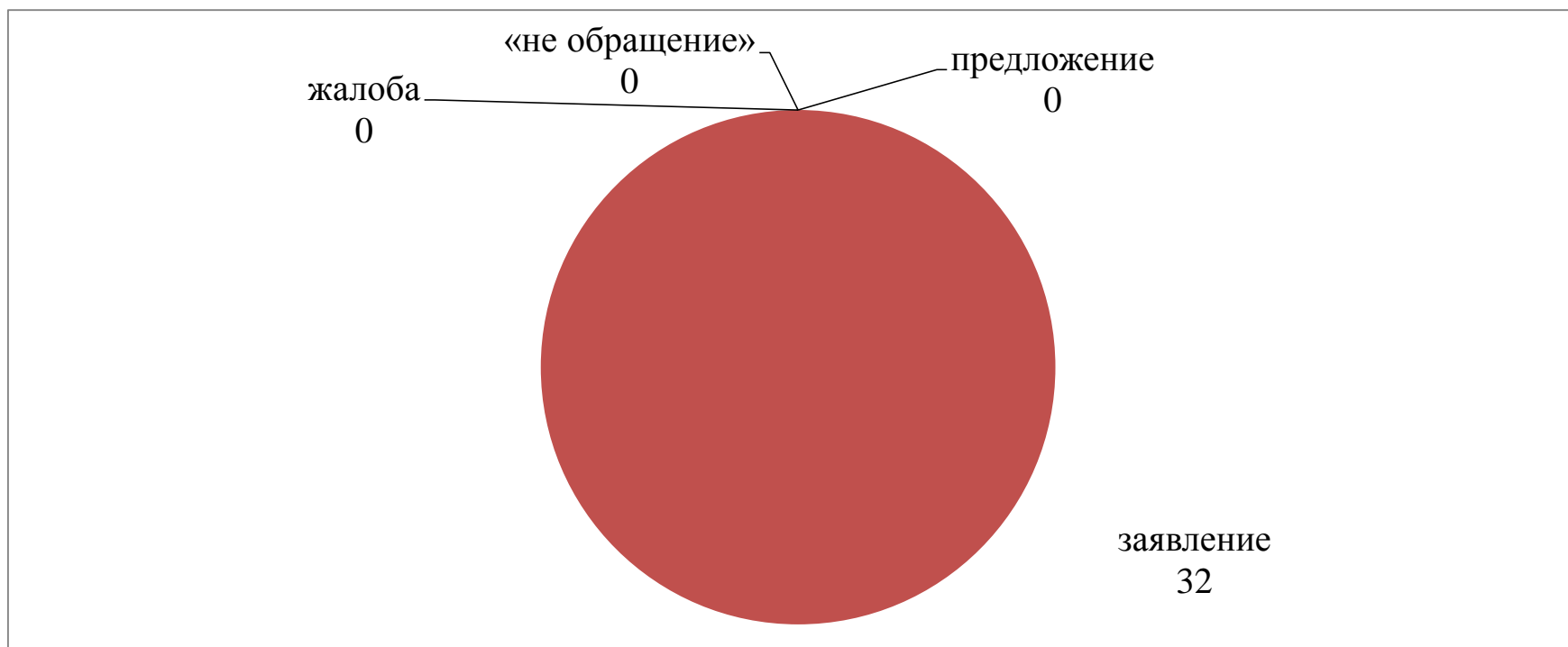
КОЛИЧЕСТВО ПОСТУПИВШИХ ОБРАЩЕНИЙ

ВСЕГО ПОСТУПИЛО ОБРАЩЕНИЙ	32	
В ТОМ ЧИСЛЕ		
ОБРАЩЕНИЯ В ПИСЬМЕННОЙ ФОРМЕ	10	31%
ОБРАЩЕНИЯ В ФОРМЕ ЭЛЕКТРОННОГО ДОКУМЕНТА	12	38%
УСТНЫЕ ОБРАЩЕНИЯ (В ТОМ ЧИСЛЕ ПОСТУПИВШИЕ В ХОДЕ ЛИЧНОГО ПРИЕМА)	10	31%



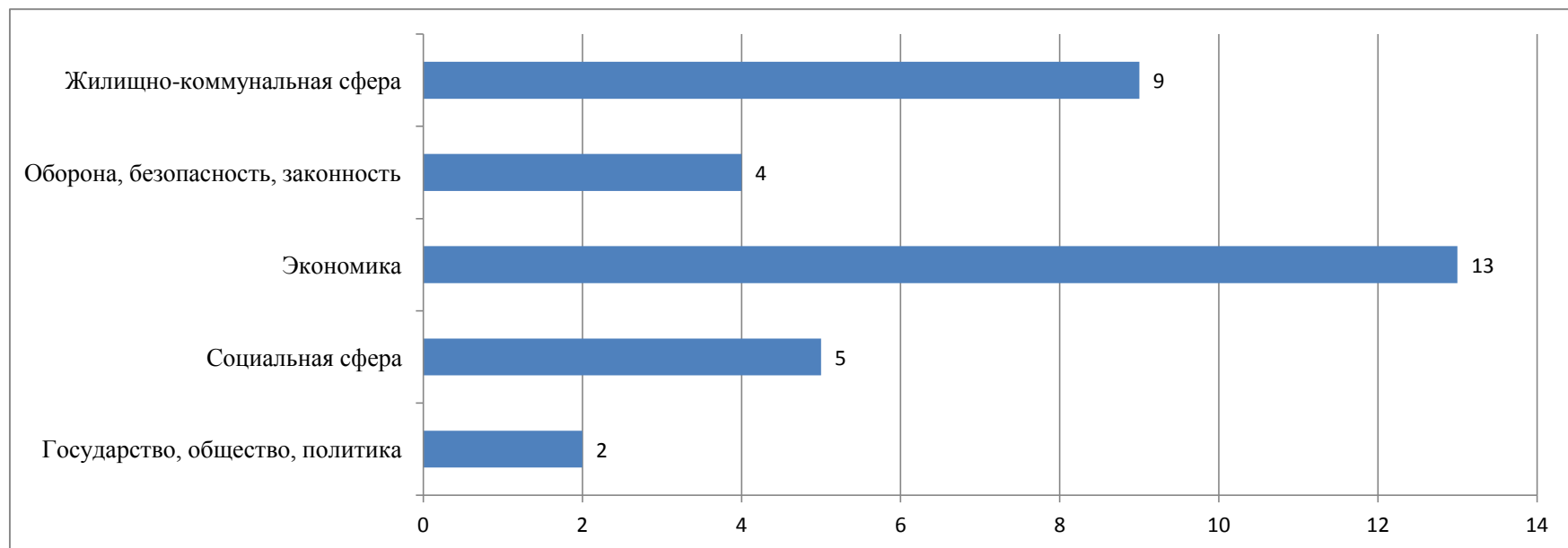
КЛАССИФИКАЦИЯ ОБРАЩЕНИЙ ПО ВИДАМ

предложение	заявление	жалоба	«не обращение»
0	32	0	0
0%	100%	0%	0%



КОЛИЧЕСТВО ВОПРОСОВ В ОБРАЩЕНИЯХ

Раздел общероссийского тематического классификатора	количество вопросов	%
Государство, общество, политика	2	6%
Социальная сфера	5	15%
Экономика	13	39%
Оборона, безопасность, законность	4	12%
Жилищно-коммунальная сфера	9	27%
ИТОГО	33	100%



ЛИЧНЫЙ ПРИЕМ ГРАЖДАН

проведено приемов граждан	в том числе		принято граждан
	руководителем	уполномоченными лицами	
10	8	2	10

РЕЗУЛЬТАТЫ РАССМОТРЕНИЯ ОБРАЩЕНИЙ В ХОДЕ ЛИЧНЫХ ПРИЕМОВ

дан ответ заявителю	0
разъяснено в ходе приема	7
находится на рассмотрении	2
направлено по компетенции	0
меры приняты	1
поддержано	0
не поддержано	0
рассмотрение продлено	0

РЕЗУЛЬТАТЫ РАССМОТРЕНИЯ ОБРАЩЕНИЙ (поступивших во всех формах)

ПОСТУПИЛО ОБРАЩЕНИЙ	РАССМОТРЕНО							НАХОДЯТСЯ НА РАССМОТРЕНИИ
	ВСЕГО	С НАПРАВЛЕНИЕМ ПО КОМПЕТЕНЦИИ	С НАПРАВЛЕНИЕМ ОТВЕТОВ АВТОРАМ					
			ВСЕГО	В ТОМ ЧИСЛЕ				
				ПОДДЕРЖАНО	МЕРЫ ПРИНЯТЫ	РАЗЪЯСНЕНО	НЕ ПОДДЕРЖАНО	
32	28	1	27	2	3	22	0	4